

Dochody budżetu samorządowego

na rok 1999

wg ważniejszych źródeł w poszczególnych działach
klasyfikacji budżetowej

Lp.	Dział	Wyszczególnienie wg źródeł dochodów	Plan na rok 1999
1	2	3	4
		O g ó ł e m	191.972.692
I.		Dochody własne	71.574.227
II.		Udziały gmin w podatkach stanowiących dochód budżetu państwa	50.198.901
III.		Udziały powiatów w podatkach stanowiących dochód budżetu państwa	1.815.000
IV.		<u>Subwencja ogólna</u>	<u>59.424.064</u>
		a/ dla gmin	39.174.064
		b/ dla powiatów	20.250.000
V.		Dotacje celowe otrzymane z budżetu państwa na dofinansowanie własnych zadań bieżących gmin	1.900.000
VI.		Dotacje celowe otrzymane z budżetu państwa na realizację inwestycji własnych gmin	1.278.500
VII.		Dotacje celowe otrzymane z budżetu państwa na realizację bieżących zadań własnych powiatu	5.782.000
I.		Dochody własne	71.574.227
1.		<u>Wpływy z podatków</u>	<u>37.020.200</u>
90		Dochody od osób prawnych, od osób fizycznych i innych jednostek nie posiadających osobowości prawnej	37.020.200
=	=	=	=
		- rolnego	24.800
		- leśnego	6.800
		- od nieruchomości	34.700.000
		- od środków transportowych	530.000
		- od spadków i darowizn	300.000
		- od posiadania psów	108.600
		- wpływy z karty podatkowej	1.350.000

./.

1	2	3	4
2.	<u>Wpływy z opłat</u>		<u>16.350.000</u>
90	Dochody od osób prawnych, od osób fizycznych i innych jednostek nie posiadających osobowości prawnej		4.350.000
= = =	= = = = =	= = = = =	= = = = =
	- lokalnej		1.150.000
	- skarbowej		3.200.000
89	Różna działalność		12.000.000
= = =	= = = = =	= = = = =	= = = = =
	- eksploatacyjnej		12.000.000
3.	Dochody uzyskiwane przez jednostki budżetowe oraz wpłaty od jednostek gospodarki pozabudżetowej		<u>2.734.094</u>
31	Budownictwo		2.000
= = =	= = = = =	= = = = =	= = = = =
	- nadwyżka środków obrotowych zakładu budżetowego Terenowego Zespołu Usług Projektowych		2.000
50	Transport		110.000
= = =	= = = = =	= = = = =	= = = = =
	- opłaty za zajęcie pasa drogowego i przejazd pojazdów ponadnormatywnych		110.000
70	Gospodarka komunalna		300.015
= = =	= = = = =	= = = = =	= = = = =
	- różne dochody jednostek gospodarki komunalnej		300.015
74	Gospodarka mieszkaniowa oraz niematerialne usługi komunalne		325.629
= = =	= = = = =	= = = = =	= = = = =
	- usługi kartograficzne		35.000
	- opłaty za reklamy		205.629
	- różne dochody w zakresie gospodarki gruntami i nieruchomościami		85.000
79	Oświata i wychowanie		50.350
= = =	= = = = =	= = = = =	= = = = =
	- wpływy z usług i różne dochody jednostek oświaty i wychowania		50.350
83	Kultura i sztuka		45.000
= = =	= = = = =	= = = = =	= = = = =
	- różne dochody w zakresie kultury i sztuki		45.000

1	2	3	4
	86	Opieka społeczna	960.000
	= = =	= = =	= = =
		- wpływy za usługi domów pomocy społecznej - dochody powiatu	770.000
		- opłaty za usługi opiekuńcze i spłaty udzielonych zasiłków zwrotnych	190.000
	91	Administracja państwowa i samorządowa	941.100
	= = =	= = =	= = =
		- opłaty za zezwolenia na sprzedaż napojów alkoholowych	900.000
		- różne dochody	41.100
		w tym: dochody powiatu	6.000
4.		<u>Dochody z majątku gminy</u>	<u>13.921.433</u>
	70	Gospodarka komunalna	112.022
	= = =	= = =	= = =
		- wpływy z leasingu zorganizowanej części mienia przedsiębiorstw komunalnych oraz sprzętu	112.022
	74	Gospodarka mieszkaniowa oraz niematerialne usługi komunalne	13.809.411
	= = =	= = =	= = =
		- czynsze dzierżawne i opłaty za użytkowanie nieruchomości	1.717.600
		- wpływy ze sprzedaży nieruchomości i lokali	1.800.000
		- czynsze z substancji mieszkaniowej miasta	10.291.811
5.		<u>Środki na dofinansowanie własnych zadań inwestycyjnych gmin ze źródeł pozabudżetowych</u>	<u>728.500</u>
	70	Gospodarka komunalna	728.500
	= = =	= = =	= = =
		- akcja przeciwpowodziowa i usuwanie skutków powodzi	728.000
6.		<u>Odsetki od środków finansowych gromadzonych na rachunkach bankowych</u>	<u>600.000</u>
	94	Finanse	600.000
	= = =	= = =	= = =
7.		<u>Odsetki od nieterminowo regulowanych należności</u>	<u>220.000</u>
	74	Gospodarka mieszkaniowa oraz niematerialne usługi komunalne	10.000

1	2	3	4
	90	Dochody od osób prawnych, od osób fizycznych i innych jednostek nie posiadających osobowości prawnej	210.000
II.		Udziały gmin w podatkach stanowiących dochód budżetu państwa	50.198.901
	90	Dochody od osób prawnych, od osób fizycznych i innych jednostek nie posiadających osobowości prawnej	50.198.901
	= = =	- 27,6 % wpływów na terenie gminy z podatku dochodowego od osób fizycznych	49.098.901
		- 5 % wpływów z podatku dochodowego od osób prawnych	1.100.000
III.		Udziały powiatów w podatkach stanowiących dochód budżetu państwa	1.815.000
	90	Dochody od osób prawnych, od osób fizycznych i innych jednostek nie posiadających osobowości prawnej	1.815.000
	= = =	- 1 % wpływów na terenie powiatu z podatku dochodowego od osób fizycznych	1.815.000
IVa.		Subwencja ogólna dla gmin	39.174.064
		- część oświatowa subwencji ogólnej dla jednostek samorządu terytorialnego na szkoły podstawowe	32.868.701
		- część rekompensująca subwencji ogólnej dla gmin	6.049.916
		- część podstawowa subwencji ogólnej dla gmin	255.447
IVb.		Subwencja ogólna dla powiatów	20.250.000
	97	Różne rozliczenia	20.250.000
	= = =	- część oświatowa subwencji ogólnej dla jednostek samorządu terytorialnego na szkoły ponadpodstawowe	15.696.000
		- część wyrównawcza subwencji ogólnej dla powiatów	1.166.000
		- część drogowa subwencji ogólnej dla powiatów i województw	3.388.000
V.		Dotacje celowe otrzymane z budżetu państwa na dofinansowanie własnych zadań bieżących gmin	1.900.000

1	2	3	4
	70	Gospodarka komunalna	900.000
	= = = = =	= = = = =	= = = = =
		- pomoc i usuwanie skutków powodzi	900.000
	79	Oświata i wychowanie	1.000.000
	= = = = =	= = = = =	= = = = =
		- szkoły artystyczne	827.000
		- oddziały specjalne w przedszkolach	173.000
VI.		Dotacje celowe otrzymane z budżetu państwa na realizację inwestycji własnych gmin	1.278.500
	70	Gospodarka komunalna	1.278.500
	= = = = =	= = = = =	= = = = =
		- pomoc i usuwanie skutków powodzi	1.278.500
II.		Dotacje celowe otrzymane z budżetu państwa na realizację bieżących zadań własnych powiatu	5.782.000
	79	Oświata i wychowanie	243.000
	= = = = =	= = = = =	= = = = =
		- placówki wychowania pozaszkolnego	243.000
	86	Opieka społeczna	5.539.000
	= = = = =	= = = = =	= = = = =
		- domy pomocy społecznej	5.539.000

Specyfikacja ogólna

- źródła dochodów gminy	-	163.349.692
- źródła dochodów powiatu	-	28.623.000
Ogółem		191.972.692

SKARBNIK MIASTA
Anna Malcher
Anna Malcher

PREZES DZIEDZICZYSTWA WIEJSKIEJ
WŁADZE SĄDOWEJ
[Signature]
mgr inż. Barbara Dwork

Wydatki budżetu samorządowego na 1999 rok

w układzie działów i rozdziałów

				w złotych	
Dz.	Rozdz	N a z w a	Określenie rodzjów zadań	K w o t a wydatków	
1	2	3	- gminy - S - powiatu - P	4	
				5	
Wydatki ogółem				212.389.392	
Wydatki bieżące				182.976.037	
Wydatki inwestycyjne				29.423.355	
01		Przemysł	P	75.000	
=====	=====	=====	=====	=====	
2997		Gospodarstwa pomocnicze		75.000	
-----				-----	
40		Rolnictwo	S	1.000	
=====	=====	=====	=====	=====	
4495		Pozostała działalność		1.000	
-----				-----	
45		Leśnictwo	S	5.000	
=====	=====	=====	=====	=====	
4995		Pozostała działalność		5.000	
-----				-----	
50		Transport		15.266.080	
=====	=====	=====	=====	=====	
5613		Drogi publiczne gminne	S	6.720.000	
-----	-----	-----	-----	-----	
5615		Drogi publiczne w miastach na prawach powiatu	P	8.546.080	
-----				-----	
70		Gospodarka komunalna		24.887.300	
=====	=====	=====	=====	=====	
7078		Pomoc i usuwanie skutków powodzi	S	2.178.500	
-----				-----	
w tym: wydatki inwestycyjne				1.278.500	
- remont kolektora ul. Szymanowskiego				200.000	
- odbudowa kanalizacji na osiedlu Szpaków i przepompowni ścieków				400.000	
- odbudowa kanalizacji odprowadzającej ścieki do oczyszczalni "Halemba II"				128.500	
- kanalizacja ul. Konstytucji				550.000	

./.

1	2	3	4	5
7080	Akcja przeciwpowodziowa i usuwanie skutków powodzi		S	728.500
	w tym: wydatki inwestycyjne			728.500
	- remont kolektora ul. Szymanowskiego			200.000
	- odbudowa kanalizacji na osiedlu Szpaków i przepompowni ścieków			400.000
	- odbudowa kanalizacji odprowadzającej ścieki do oczyszczalni "Halemba II"			128.500
7221	Oczyszczanie miasta		S	2.133.000
7231	Zieleń w miastach		S	520.000
7262	Oświetlenie ulic		S	4.007.000
7393	Pracownicze ogrody działkowe		S	30.000
7395	Pozostała działalność		S	15.290.300
	w tym: wydatki inwestycyjne			8.824.300
	- <u>zadania kontynuowane</u>			<u>8.624.300</u>
	- uciepłownienie oś.Solskiego			5.600.000
	- kanalizacja ul. Konstytucji			653.900
	- przedłużenie ul. Górnośląskiej (kolektor)			945.900
	- uciepłownienie oś.Gierałtowskiego			1.100.000
	- rozbudowa cmentarza Orzegów			80.300
	- składowisko odpadów			244.200
	- <u>zadania nowo rozpoczynane</u>			<u>200.000</u>
	- <u>gospodarka odpadami</u>			
	- kolektor odprowadzający wody opadowe z rowu opaskowego wysypiska odpadów w Chebziu (dokumentacja + I etap realizacji)			200.000
74	Gospodarka mieszkaniowa oraz niemater. usługi komunalne			16.557.922
7421	Różne jedn.obsługi gospodarki mieszkaniowej i komunalnej		S	9.000.922
7541	Jednostki organizacji i nadzoru inwestycyjnego		S	500.000

1	2	3	4	5
7551	Opracowania geodezyjne i kartograficzne		S	650.000
7552	Gospodarka gruntami i nieruchomościami		S	1.110.000
	w tym: wydatki inwestycyjne - pierwokupy i wykupy do zasobu			200.000
7695	Pozostała działalność		S	5.297.000
79	Oświata i wychowanie			91.721.764
7911	Szkoły podstawowe		S	51.191.691
	w tym: wydatki inwestycyjne			11.897.955
	- <u>zadania kontynuowane</u>			<u>11.897.955</u>
	- Szkoła Podstawowa Opolska			10.615.840
	- Szkoła Podst. "Mickiewicza"			1.282.115
7921	Licea ogólnokształcące		P	4.472.816
7931	Szkoły ogólnokształcące specjalne		P	4.460.601
7941	Internaty i stypendia dla uczniów		S	8.000
7961	Zespoły ekonomiczno-administracyjne szkół		S	2.265.556
7971	Stowarzyszenia oświatowe i wychowawcze		S	2.500
8011	Szkoły zawodowe		P	13.235.777
8022	Szkoły artystyczne		S	946.817
8071	Jednostki pomocnicze szkolnictwa		S	584.490
8211	Przedszkola		S	11.465.525
8221	Zakłady opiekuńczo-wychowawcze		P	157.500
8231	Placówki wychowania pozaszkolnego		P	450.282
8232	Świetlice dziecięce		S	2.244.595
8241	Kolonie, obozy i dziecińce wiejskie		S	94.424
8295	Pozostała działalność		S	141.190

1	2	3	4	5
83	Kultura i sztuka		S	7.307.685
8311	Muzea		S	467.100
8322	Biblioteki		S	2.200.000
8332	Ośrodki kultury		S	3.444.485
	w tym: wydatki inwestycyjne			1.874.485
	- MOK			1.846.485
	- Filia Bielszowice			28.000
8495	Pozostała działalność		S	1.196.100
85	Ochrona zdrowia			2.539.700
8511	Szpitala ogólne		S	51.000
8513	Lecznictwo ambulatoryjne		S	870.146
8515	Ratownictwo medyczne		S	20.000
8531	Inspekcja sanitarna		P	600.000
	w tym: wydatki inwestycyjne			600.000
	- adaptacja budynku			
	przy ul. Dąbrowskiego 9			
8536	Przeciwdziałanie alkoholizmowi		S	900.000
8593	Stowarzyszenia ochrony zdrowia		S	10.000
8595	Pozostała działalność		S	88.554
86	Opieka społeczna		S	19.823.234
8611	Domy pomocy społecznej			10.001.700
	w tym: zadania powiatu		P	6.309.000
	zadania gminy		S	3.692.700
8612	Usługi opiekuńcze		S	696.566
8613	Zasiłki i pomoc w naturze		S	2.600.000
8615	Terenowe ośrodki pomocy społecznej		S	3.050.500
	w tym: wydatki inwestycyjne			10.000
	- zakup serwera			
8616	Dodatki mieszkaniowe		S	3.400.000
8695	Pozostała działalność		S	74.468

./.

1	2	3	4	5
87		Kultura fizyczna i sport	S	2.080.000
8795		Pozostała działalność	S	2.080.000
88		Turystyka i wypoczynek	S	240.000
8825		Zadania w zakresie upowszechniania turystyki	S	240.000
89		Różna działalność		1.371.200
8981		Izby wytrzeźwień	S	347.500
		w tym: wydatki inwestycyjne		2.500
		- zakup komputera wraz z drukarką		
8995		Pozostała działalność	S	923.700
		w tym: wydatki inwestycyjne		11.400
		- modernizacja i rozbudowa radiowego systemu sterowania syren oraz zainstalowanie nowej syreny alarmowej		
9631		Stowarzyszenia	S	100.000
91		Administracja państwowa i samorządowa		26.577.507
9143		Starostwa powiatowe	P	1.473.592
9144		Rady gmin (miast)	S	820.000
9146		Urzędy gmin (miast)	S	21.972.748
		w tym: wydatki inwestycyjne		3.958.715
		- budowa pawilonu "A"		1.000.000
		- budowa pawilonu "B"		2.061.530
		- zakup oprogramowania i sprzętu komputerowego		727.185
		- zakup samochodu służbowego		75.000
		- zakup rzutnika video-komputerowego		35.000
		- zakup kserografów		45.000
		- zakup telefonów		15.000
9195		Pozostała działalność	S	2.311.167
		w tym: wydatki inwestycyjne		37.000
		- zakup samochodu osobowego		

1	2	3	4	5
92		Wymiar sprawiedliwości i prokuratura	S	16.300
==	==	==	==	==
	9295	Pozostała działalność	S	16.300
-	-	-	-	-
94		Finanse	S	2.000.000
==	==	==	==	==
	9491	Obsługa skarbowych i komunalnych papierów wartościowych i kredytów	S	2.000.000
97		Różne rozliczenia	S	1.919.700
==	==	==	==	==
	9718	Rezerwy ogólne i celowe	S	1.919.700

Specyfikacja wydatków
wg rodzajów:

- zadań gminy	-	172.608.744
- zadań powiatu	-	39.780.648
Ogółem	-	<u>212.389.392</u>

SKARBNIK MIASTA
Anna Malcher
Anna Malcher

PRZEWODNICZĄCY RADY MIEJSKIEJ
mgr inż. *[Signature]*
mgr inż. Andrzej Dęborak

**Przychody związane z zaciągniętymi
kredytami krajowymi na 1999 rok
i rozdysponowaniem nadwyżki
budżetowej z roku 1998**

				w złotych
Dz.	Rozdz	§	N a z w a	Kwota przychodów
00			Przychody i rozchody związane z finansowaniem niedoboru i rozdysponowaniem nadwyżki budżetowej	20.416.700
=====				
	0011		Nadwyżki z lat ubiegłych	4.816.700

		01	Przychody	4.816.700
	0051		Kredyty krajowe związane z obsługą długu publicznego	15.600.000

		01	Przychody	15.600.000
		02	Rozchody ujęte w planie wydatków w szczególności do zadań inwesty- cyjnych w klasyfikacji budżetowej w tym:	15.600.000
			- Szkoła Podstawowa Opolska	10.000.000
			- Uciepłownienie oś. Solskiego	5.600.000


SKARBNIK MIASTA


 Anna Malcher

PRZEWODNICZĄCA RADY MIASTNEJ

w. J. ze Sł. 11

mgr inż. Barbara Dybora



**Zestawienie zbiorcze przychodów i wydatków zakładów budżetowych,
środków specjalnych i gospodarstw pomocniczych na 1999 rok**

w złotych

Lp.	N a z w a	Stan f-szu obrotowego /śr.obrot. na pocz.r./	Przychody	w tym: dotacja z budżetu	S u m a /3 + 4/	Wydatki	w tym: wplata do budż.	Stan f-szu obrotowego /śr.obrot. na kon.r./	S u m a /7 + 9/
1	2	3	4	5	6	7	8	9	10
I	Zakłady budżetowe razem	1.746.562	26.450.256	21.429.625	28.196.818	26.298.197	2.000	1.898.621	28.196.818
=====									
1.	Dz.31 Terenowy Zespół Usług Projektowych	8.696	277.000	-	285.696	276.077	2.000	9.619	285.696
2.	Dz.79 Przedszkola	838.390	14.288.112	11.312.625	15.126.502	14.268.702	-	857.800	15.126.502
3.	Dz.83 Muzeum Miejskie	20.400	478.580	467.100	498.980	473.880	-	25.100	498.980
4.	Dz.83 Miejska Bibl.Publ.	135.071	2.225.000	2.200.000	2.360.071	2.221.638	-	138.433	2.360.071
5.	Dz.83 Miejski Ośr.Kultury	31.222	1.760.000	1.570.000	1.791.222	1.733.773	-	57.449	1.791.222
6.	Dz.83 Redakcja Gazety "Wiadomości Rudzkie" Tygodnik Społeczno- Kulturalny	34.900	803.100	342.200	838.000	798.100	-	39.900	838.000
7.	Dz.86 Domy Pomocy Społ.	210.049	3.956.170	3.692.700	4.166.219	3.916.930	-	249.289	4.166.219
8.	Dz.87 M.O.S.i R.	68.183	1.917.500	1.500.000	1.985.683	1.907.232	-	78.451	1.985.683
9.	Dz.89 Izba Wytrzeźwień	399.651	744.794	345.000	1.144.445	701.865	-	442.580	1.144.445
II	Środki specjalne razem	20.120	1.308.770	-	1.328.890	1.309.070	-	19.820	1.328.890
=====									
	Dz.31 Budownictwo	-	120.000	-	120.000	120.000	-	-	120.000
1.	Rozdz.3993 Szkody górnicze	-	120.000	-	120.000	120.000	-	-	120.000

1	2	3	4	5	6	7	8	9	10
Dz.79 Oświata i wychow.	20.120	1.068.770	-	-	1.088.890	1.069.070	-	19.820	1.088.890
1. Rozdz.7911 Szkoły podstaw.	13.220	1.014.000	-	-	1.027.220	1.008.900	-	18.320	1.027.220
2. Rozdz.7921 Licea ogólnokszt.	800	2.500	-	-	3.300	3.300	-	-	3.300
3. Rozdz.7931 Szkoły ogólnokształcące specjalne	-	1.500	-	-	1.500	1.500	-	-	1.500
4. Rozdz.8011 Szkoły zawodowe	1.600	20.770	-	-	22.370	21.870	-	500	22.370
5. Rozdz.8022 Szkoły artyst.	-	28.000	-	-	28.000	28.000	-	-	28.000
6. Rozdz.8231 Placówki wychow. pozaszkolnego	4.500	2.000	-	-	6.500	5.500	-	1.000	6.500
Dz.85 Ochrona zdrowia	-	120.000	-	-	120.000	120.000	-	-	120.000
1. Rozdz.8531 Inspekcja sanitarna	-	120.000	-	-	120.000	120.000	-	-	120.000
III Gospodarstwa pomocnicze									
razem	37.227	434.631	75.000	471.858	422.324	-	49.534	471.858	
Dz.01 Przemysł	37.227	434.631	75.000	471.858	422.324	-	49.534	471.858	
1. Rozdz.2997 Gospodarstwa pomocnicze	37.227	434.631	75.000	471.858	422.324	-	49.534	471.858	
=====									
Ogółem I+II+III	1.803.909	28.193.657	21.504.625	29.997.566	28.029.591	2.000	1.967.975	29.997.566	
=====									

SKARBNIK MIASTA
Anna Malcher
 Anna Malcher

PRZEWODNICZA
[Signature]
 mgr Barbara Dębska

**Plan Funduszu
Ochrony Środowiska i Gospodarki Wodnej
na 1999 rok**

w złotych		
Wyszczególnienie	Poz.	Plan na 1999 rok
1	2	3
Stan funduszu obrotowego na pocz.roku	1	550.000
=====		
PRZYCHODY	2	1.200.000
§ 64 - Różne opłaty		1.200.000
- Wpływy z tytułu opłat za składowanie odpadów, opłat i kar za zanieczyszczenie powietrza, pobór wód, odprowadzanie ścieków i wycinkę drzew		

Razem przychody /poz.2 /	3	1.200.000

Ogółem przychody /poz. 1 + 3/	4	1.750.000
=====		
WYDATKI	5	1.704.000
§ 31 - Materiały i wyposażenie		8.000
- zakup materiałów dotyczących podnoszenia świadomości ekologicznej (książki, czasopisma, plakaty kasety wideo itp.)		3.000
- zakup nagród dla laureatów i uczestników II edycji konkursu "Z ekologią na Ty"		2.000
- zakup materiałów dotyczących stanu środowiska w gminie		3.000
§ 36 - Usługi materialne		528.000
- urządzenie i utrzymanie terenów zielonych w mieście		
- zagospodarowanie terenu Kokota - Kempnego		200.000
- pokrycie kosztów monitoringu tymczasowo zabezpieczonego wysypiska śmieci w Chebziu		25.000

./.

1	2	3
- sfinansowanie programu gospodarki odpadami komunalnymi wraz z I etapem jego realizacji		250.000
- partycypacja w kosztach budowy kolektora sanitarnego łączącego rejon nieczynnej oczyszczalni HPR z kolektorem sanitarnym doprowadzającym ścieki do oczyszczalni "Mickiewicza"		50.000
- partycypacja w kosztach Ogólnopolskiego Młodzieżowego Konkursu Filatelistycznego pod hasłem "Ochrona Środowiska"		3.000
§ 37 - Usługi niematerialne		52.000
- sfinansowanie pomiarów stanu środowiska naturalnego		50.000
- pomoc finansowa dla Szkolnego Koła Ekologicznego przy ZSZ w Wirku (wzbogacenie statutowej działalności koła oraz pomoc finansowa w zorganizowaniu wyjazdów uczniów w charakterze edukacji ekologicznej)		2.000
§ 72 - Dotacje na finansowanie inwestycji jednostek budżetowych i zakładów budżetowych		1.116.000
- dofinansowanie do ucieplownienia oś. Solskiego		200.000
- dofinansowanie do odwodnienia tymczasowo zabezpieczonego wysypiska śmieci w Chebziu		80.000
- dofinansowanie do modernizacji oczyszczalni ścieków przy ul. Barbary - II etap (gospodarka osadami)		200.000
- dofinansowanie do budowy systemów kanalizacyjnych dla dociążenia pracujących oczyszczalni ścieków (kolektor ogólnospławny wzdłuż przedłużenia ul. Górnośląskiej)		100.000

1	2	3
- pokrycie kosztów zmiany systemu grzewczego dla placówek oświatowych		536.000
w tym:		
SP Nr 41		176.000
III LO		170.000
Przedszkole Nr 34		150.000
SP Nr 34 (kontynuacja z 1998 r.)		40.000

Razem wydatki /poz. 5/	6	1.704.000
=====		
Stan funduszu obrotowego na koniec roku	7	46.000
=====		
O g ó ł e m /poz. 6 + 7/	8	1.750.000
=====		

SKARBNIK MIASTA
Anna Malcher
Anna Malcher

SKARBNIK MIASTA
[Signature]
mgr inż. Barbara Czerwak

**Plan Funduszu
Gospodarki Zasobem Geodezyjnym i Kartograficznym
na 1999 rok**

w złotych

Wyszczególnienie	Poz.	Plan na 1999 rok
1	2	3
Stan funduszu obrotowego na pocz.roku	1	- 0 -
=====		
PRZYCHODY	2	169.000
§ 64 - Różne opłaty		169.000

Razem przychody /poz.2 /	3	169.000

Ogółem przychody /poz. 1 + 3/	4	169.000
=====		
WYDATKI	5	169.000
§ 36 - Usługi materialne		2.000
- konserwacja i naprawa maszyn reprodukcyjnych oraz sprzętu komputerowego		2.000
§ 37 - Usługi niematerialne		53.000
- wydatki związane z odnowieniem mapy zasadniczej , zeskanowanie mapy		53.000
§ 72 - Wydatki na finansowanie inwestycji jednostek budżetowych i zakładów budżetowych		80.000
- zakup sprzętu komputerowego		80.000
§ 96 - Przelewy redystrybucyjne		34.000
- przelewy na CFZGiK		17.000
- przelewy na WFZGiK		17.000
=====		
Razem wydatki /poz. 5/	6	169.000
=====		
Stan funduszu obrotowego na koniec roku	7	- 0 -

O g ó ł e m /poz. 6 + 7/	8	169.000

SKARBNIK MIASTA


 Aneta Malcher

PRZEWODNICZĄCY WYDZIAŁU


 Przewodniczący Wydziału

**Plan Funduszu
Rehabilitacji Osób Niepełnosprawnych
na 1999 rok**

w złotych		
Wyszczególnienie	Poz.	Plan na 1999 rok
1	2	3
Stan funduszu obrotowego na pocz.roku	1	- 0 -
=====		
PRZYCHODY	2	3.463.000

Ogółem przychody /poz. 1 + 2/	3	3.463.000
=====		
WYDATKI	4	3.463.000
<p>1/ udzielanie osobom niepełnosprawnym pożyczek na rozpoczęcie działalności gospodarczej albo rolniczej (art.12 ust.2 ustawy)</p> <p>2/ umorzenie pożyczek udzielanych osobom niepełnosprawnym na rozpoczęcie działalności gospodarczej albo rolniczej (art.12. ust.4 ustawy)</p> <p>3/ udzielanie dofinansowań do wysokości 50 % oprocentowania kredytów bankowych, zaciąganych przez osoby niepełnosprawne na kontynuowanie działalności gospodarczej lub prowadzenie własnego lub dzierżawionego gospodarstwa rolnego (art.13 ustawy)</p> <p>4/ dokonywanie zwrotu kosztów poniesionych przez pracodawcę na organizację nowych lub przystosowanie istniejących stanowisk pracy dla osób niepełnosprawnych bezrobotnych lub poszukujących pracy i nie pozostających w zatrudnieniu, skierowanych do pracy przez powiatowy urząd pracy (art.26 ust.1 pkt 1 i 2 ustawy)</p> <p>5/ dokonywanie zwrotu kosztów poniesionych przez pracodawcę na wynagrodzenia osób niepełnosprawnych bezrobotnych lub poszukujących pracy i nie pozostających w zatrudnieniu, skierowanych do pracy przez powiatowy urząd pracy oraz składki na ubezpieczenie społeczne od tych wynagrodzeń (art.26 ust.1 pkt 3 i 4 ustawy)</p>		


1	2	3
---	---	---

- 6/ dokonywanie zwrotu kosztów poniesionych przez pracodawcę zatrudniającego do 24 pracowników w przeliczeniu na pełny wymiar czasu pracy, na wynagrodzenia osób niepełnosprawnych zaliczonych do znacznego lub umiarkowanego stopnia niepełnosprawności, skierowanych do pracy przez powiatowy urząd pracy oraz składki na ubezpieczenie społeczne od tych wynagrodzeń (art.27 ust.1 i 2 ustawy)
- 7/ dokonywanie zwrotu kosztów poniesionych przez pracodawcę na szkolenia zatrudnionych osób niepełnosprawnych (art.41 ust.3 ustawy)
- 8/ finansowanie kosztów szkoleń osób niepełnosprawnych, o których mowa w art.40 ust.2 ustawy na podstawie art.40 ust.4 ustawy (od 01.01.2000 r.)
- 9/ dofinansowania do uczestnictwa osób niepełnosprawnych w turnusach rehabilitacyjnych (art.47 ust.1 pkt 5 lit.a ustawy)
- 10/ dofinansowanie likwidacji barier architektonicznych, urbanistycznych, transportowych, w komunikowaniu się i technicznych, realizowane w odpowiedzi na wnioski indywidualnych osób niepełnosprawnych (art.47 ust.1 pkt 11 ustawy)
- 11/ dofinansowanie działania warsztatów terapii zajęciowej (art.47 ust.1 pkt 6 ustawy)

=====	=====	=====
Razem wydatki	5	3.463.000
=====	=====	=====
Stan funduszu obrotowego na koniec roku	6	- 0 -
<hr/>		
O g ó ł e m /poz. 5 + 6/	7	3.463.000

SKARBNIK MIASTA

 Anna Malcher

mgr inż. Barbara Dworka


**Plan finansowy
zadań bieżących z zakresu administracji rządowej
zleconych gminom na rok 1999**

w złotych					
Dz	Rozdz.	§	Określenie	Dochody	Wydatki
1	2	3	4	5	6
86			Opieka społeczna	5.001.000	5.001.000
	8612		Usługi opiekuńcze	80.000	80.000
		88	Dotacje celowe otrzymane z budżetu państwa na realizację zadań bieżących z zakresu administracji rządowej zleconych gminom	80.000	-
		37	Usługi niematerialne	-	80.000
	8613		Zasiłki i pomoc w naturze	3.429.000	3.429.000
		88	Dotacje celowe otrzymane z budżetu państwa na realizację zadań bieżących z zakresu administracji rządowej zleconych gminom	3.429.000	-
		22	Świadczenia społeczne	-	2.929.000
		41	Składki na ubezpieczenia społeczne	-	500.000
	8615		Terenowe Ośrodki Pomocy Społecznej	1.230.000	1.230.000
		88	Dotacje celowe otrzymane z budżetu państwa na realizację zadań bieżących z zakresu administracji rządowej zleconych gminom	1.230.000	-
		11	Wynagrodzenia osobowe pracowników	-	614.400
		17	Dodatkowe wynagrodzenie roczne	-	47.277
		41	Składki na ubezpieczenia społeczne	-	284.521
		42	Składki na Fundusz Pracy	-	19.850
		43	Odpisy na zakładowy fundusz świadczeń socjalnych	-	24.225
		-	pozostałe wydatki bieżące	-	239.727


1	2	3	4	5	6
8617	Zasiłki rodzinne i pielęgnacyjne			262.000	262.000

	88	Dotacje celowe otrzymane z budżetu państwa na rea- lizację zadań bieżących z zakresu administracji rządowej zleconych gminom		262.000	-
	22	Świadczenia społeczne		-	262.000
91	Administracja państwowa i samorządowa			417.000	417.000
=====					
9142	Urzędy wojewódzkie			417.000	417.000

	88	Dotacje celowe otrzymane z budżetu państwa na rea- lizację zadań bieżących z zakresu administracji rządowej zleconych gminom		417.000	-
	11	Wynagrodzenia osobowe pracowników		-	282.000
	41	Składki na ubezpieczenia społeczne		-	127.000
	42	Składki na Fundusz Pracy		-	8.000
O g ó ł e m:				5.418.000	5.418.000

SKARBNIK MIASTA

 Anna Malcher

PREZES

 mgr inż. Jolanta Dorota

**Plan finansowy
zadań rządowych realizowanych przez powiat
na rok 1999**

w złotych

Dz	Rozdz.	§	Określenie	Dochody	Wydatki
1	2	3	4	5	6
31			Budownictwo	89.000	89.000
==	==	==	==	==	==
	3992		Prace geodezyjne i kartograficzne (nieinwest.)	89.000	89.000
		92	Dotacje celowe otrzymane z budżetu państwa na zadania bieżące z zakresu administracji rządowej wykonywane przez powiat	89.000	-
		36	Usługi materialne	-	89.000
45			Leśnictwo	1.000	1.000
==	==	==	==	==	==
	4995		Pozostała działalność	1.000	1.000
		92	Dotacje celowe otrzymane z budżetu państwa na zadania bieżące z zakresu administracji rządowej wykonywane przez powiat	1.000	-
		36	Usługi materialne	-	1.000
74			Gospodarka mieszkaniowa oraz niematerialne usługi komunalne	10.000	10.000
==	==	==	==	==	==
	7551		Opracowania geodezyjne i kartograficzne	10.000	10.000
		92	Dotacje celowe otrzymane z budżetu państwa na zadania bieżące z zakresu administracji rządowej wykonywane przez powiat	10.000	-
		36	Usługi materialne	-	10.000

1	2	3	4	5	6
79			Oświata i wychowanie	229.000	229.000
==	==	==	==	==	==
	8221		Zakłady opiekuńczo-wychowaw.	229.000	229.000
		92	Dotacje celowe otrzymane z budżetu państwa na zadania bieżące z zakresu administracji rządowej wykonywane przez powiat	229.000	-
		11	Wynagrodzenia osobowe pracowników		70.742
		17	Dodatkowe wynagrodzenie roczne	-	5.382
		21	Nagrody i wydatki nie zaliczone do wynagrodzeń	-	6.786
		22	Świadczenia społeczne	-	12.936
		32	Środki żywności	-	66.247
		35	Energia	-	28.380
		37	Usługi niematerialne	-	291
		41	Składki na ubezpieczenia społeczne	-	31.070
		42	Składki na Fundusz Pracy	-	2.071
		43	Odpisy na zakładowy fundusz świadczeń socjalnych	-	5.095
85			Ochrona zdrowia	1.270.000	1.270.000
==	==	==	==	==	==
	8531		Inspekcja sanitarno-epidemiologiczna	1.270.000	1.270.000
		92	Dotacje celowe otrzymane z budżetu państwa na zadania bieżące z zakresu administracji rządowej wykonywane przez powiat	1.270.000	-
		11	Wynagrodzenia osobowe pracowników	-	771.187
		17	Dodatkowe wynagrodzenie roczne	-	59.322
		21	Nagrody i wydatki nie zaliczone do wynagrodzeń	-	2.304
		28	Podróże służbowe krajowe	-	1.000
		31	Materiały i wyposażenie	-	1.940
		33	Leki i środki pomocnicze	-	50
		35	Energia	-	1.950
		36	Usługi materialne	-	1.950
		37	Usługi niematerialne	-	3.220
		41	Składki na ubezpieczenia społeczne	-	373.729
		42	Składki na Fundusz Pracy	-	24.915
		43	Odpisy na zakładowy fundusz świadczeń socjalnych	-	28.433


1	2	3	4	5	6
86		Opieka społeczna		1.721.000	1.721.000
==	==	==	==	==	==
	8622	Pomoc dzieciom w rodzinach zastępczych i własnych		1.721.000	1.721.000
		92	Dotacje celowe otrzymane z budżetu państwa na zadania bieżące z zakresu administracji rządowej wykonywane przez powiat	1.721.000	-
		22	Świadczenia społeczne	-	1.721.000
91		Administracja państwowa i samorządowa		727.000	727.000
==	==	==	==	==	==
	9136	Urzędnicy jedn. terenowych Państwowej Straży Pożarnej		18.000	18.000
		92	Dotacje celowe otrzymane z budżetu państwa na zadania bieżące z zakresu administracji rządowej wykonywane przez powiat	18.000	-
		11	Wynagrodzenia osobowe pracowników	-	11.100
		17	Dodatkowe wynagrodzenie roczne	-	900
		31	Materiały i wyposażenie	-	240
		41	Składki na ubezpieczenia społeczne	-	5.400
		42	Składki na Fundusz Pracy	-	360
	9139	Urzędnicy jedn. terenowych Policji		254.000	254.000
		92	Dotacje celowe otrzymane z budżetu państwa na zadania bieżące z zakresu administracji rządowej wykonywane przez powiat	254.000	-
		11}	Wydatki osobowe Składki na ubezpieczenia społeczne Składki na Fundusz Pracy Wydatki bieżące	-	170.000
		17}		-	76.500
		41}		-	5.100
		42}		-	2.400

1	2	3	4	5	6
9142			Urzędy wojewódzkie	432.000	432.000
	92		Dotacje celowe otrzymane z budżetu państwa na zadania bieżące z zakresu administracji rządowej wykonywane przez powiat	432.000	-
	11		Wynagrodzenia osobowe pracowników	-	292.700
	41		Składki na ubezpieczenia społeczne	-	130.610
	42		Składki na Fundusz Pracy	-	8.690
9192			Komisje poborowe	22.000	22.000
	92		Dotacje celowe otrzymane z budżetu państwa na zadania bieżące z zakresu administracji rządowej wykonywane przez powiat	22.000	-
			Wydatki bieżące	-	22.000
9195			Pozostała działalność (Akcja kurierska)	1.000	1.000
	92		Dotacje celowe otrzymane z budżetu państwa na zadania bieżące z zakresu administracji rządowej wykonywane przez powiat	1.000	-
	28		Podróże służbowe krajowe	-	1.000
93			Bezpieczeństwo publiczne	12.945.000	12.945.000
9313			Komendy Powiatowe Policji	10.451.000	10.451.000
	92		Dotacje celowe otrzymane z budżetu państwa na zadania bieżące z zakresu administracji rządowej wykonywane przez powiat	10.451.000	-
	11	}	Wydatki osobowe dla pracowników cywilnych	-	329.000
	17				
	12				
	15	}	Wydatki osobowe dla policjantów	-	7.473.900
	17				
	41	}	Narzuty na płace	-	154.100
	42				
	-		Wydatki bieżące	-	2.494.000

1	2	3	4	5	6
9318	Komendy Powiatowe Państwowej Straży Pożarnej			2.494.000	2.494.000
92	Dotacje celowe otrzymane z budżetu państwa na za- dania bieżące z zakresu administracji rządowej wykonywane przez powiat			2.494.000	-
	<u>Pracownicy cywilni</u>				
11	Wynagrodzenia osobowe pracowników			-	10.834
17	Dodatkowe wynagrodzenie roczne			-	833
	<u>Funkcjonariusze</u>				
12	Uposażenie żołnierzy zawodowych i funkcjonariuszy			-	1.515.360
15	Pozostałe należności żołnierzy zawodowych i funkcjonariuszy			-	132.635
17	Dodatkowe wynagrodzenie roczne			-	122.502
21	Nagrody i wydatki nie zaliczone do wynagrodzeń			-	382.514
25	Różne wydatki na rzecz osób fizycznych			-	6.500
41	Składki na ubezpieczenia społeczne			-	5.034
42	Składki na Fundusz Pracy			-	300
43	Odpisy na zakładowy fundusz świadczeń socjalnych			-	833
28	Podróże służbowe krajowe			-	10.762
31	Materiały i wyposażenie			-	110.400
32	Środki żywności			-	1.625
35	Energia			-	40.207
36	Usługi materialne			-	30.836
37	Usługi niematerialne			-	24.712
40	Różne opłaty i składki			-	51.172
70	Zakup sprzętu i uzbrojenia			-	33.910
-	Pozostałe wydatki bieżące			-	13.031
O g ó ł e m:				16.992.000	16.992.000

SKARBNIK MIASTA

 Anna Malcher

PREZESIDENT MIASTO

 mgr inż. Barbara Jaworak

**SEKRETARZ MIASTA
RUDA ŚLĄSKA**

Ruda Śląska, 12.02.1999 r.

Nr Or 0136/2/99

Regionalna Izba Obrachunkowa
w K a t o w i c a c h
ul. Wita Stwosza 31
40 - 042 K a t o w i c e
=====

W załączeniu przesyłam uchwałę Rady Miejskiej w Rudzie Śląskiej od Nr 63/V/99, podjętą na sesji Rady w dniu 8.02.1999 r., celem wykorzystania służbowego.

Z poważaniem

Z upoważnienia Prezydenta Miasta

Regionalna Izba Obrachunkowa
w Katowicach
ul. Wita Stwosza 31
40-042 Katowice
tel. 518-123, fax 517-845

16.02.99 *[Signature]*

SEKRETARZ MIASTA
Ruda Śląska
[Signature]
mgr Andrzej Gut